



Informe estadístico de aprobaciones de créditos Enero de 2015

Créditos concedidos con recursos de la AFD

Detalle de impacto en la generación de empleos

Periodo	USD	Beneficiarios	Empleos Directos	Empleos Indirectos	Empleos Generados
Enero de 2015	13.285.692	186	852	1.842	2.694
Junio de 2006 a enero de 2015	827.961.170	12.096	89.125	125.327	214.452



Operaciones “Mi Casa”, “Mi Primera Casa” y “Primera Vivienda”

Enero de 2015

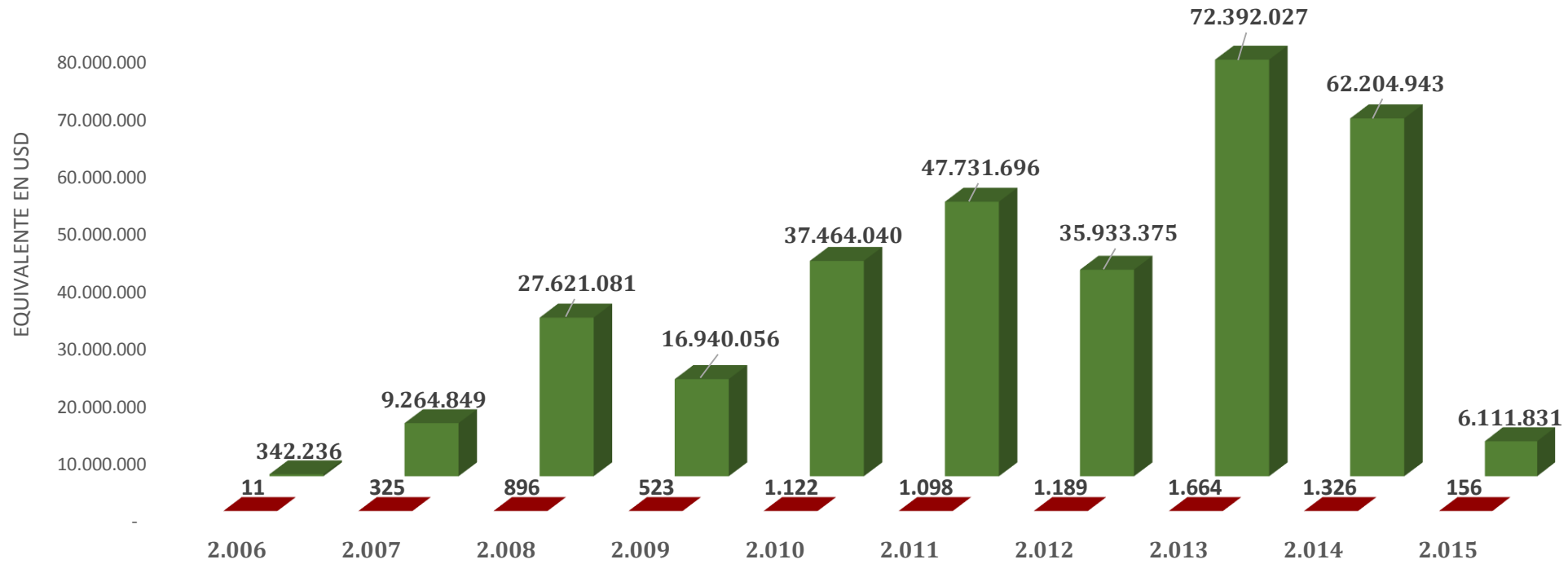
Productos/Destino del Crédito	Equivalente en USD	Cantidad de Beneficiarios
MI 1RA.CASA	437.591	13
Construcción	60.228	2
Adquisición	377.362	11
MICASA	4.187.283	99
Ampliación, refacción y/o terminación	747.888	35
Construcción	1.006.564	23
Adquisición	2.432.831	41
PRIMERA VIVIENDA	1.486.957	44
Construcción	446.284	15
Adquisición	1.040.674	29
Total general	6.111.831	156

Observación: Estas operaciones corresponden a créditos otorgados a las IFIs con fondos de la AFD en enero de 2015



Cantidad de viviendas financiadas con recursos de la AFD

Número de viviendas y monto financiado del 2006 a enero de 2015



Observación: Desde el 2006 a enero del 2015 la AFD canalizó recursos para el financiamiento de 8.240 viviendas por un valor total de USD 313.397.561



Operaciones aprobadas en enero de 2015

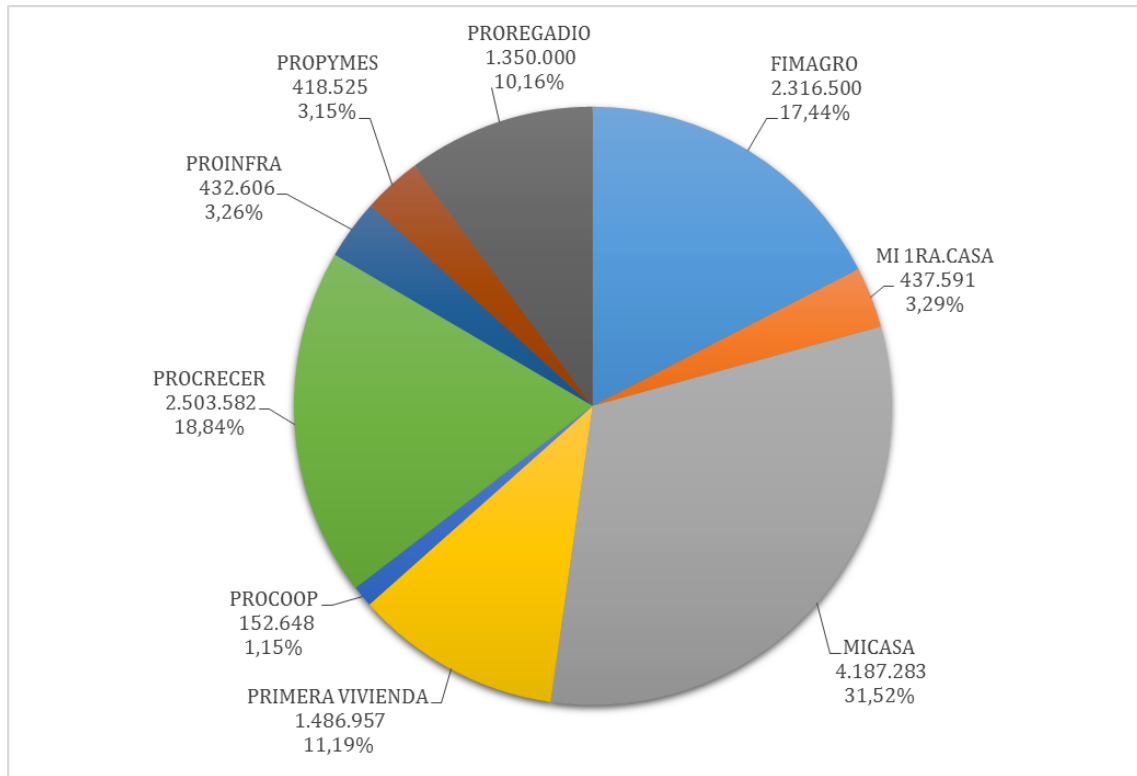


Aprobaciones de enero de 2015 en % y por monto financiado en USD

Total del mes USD 13.285.692.-

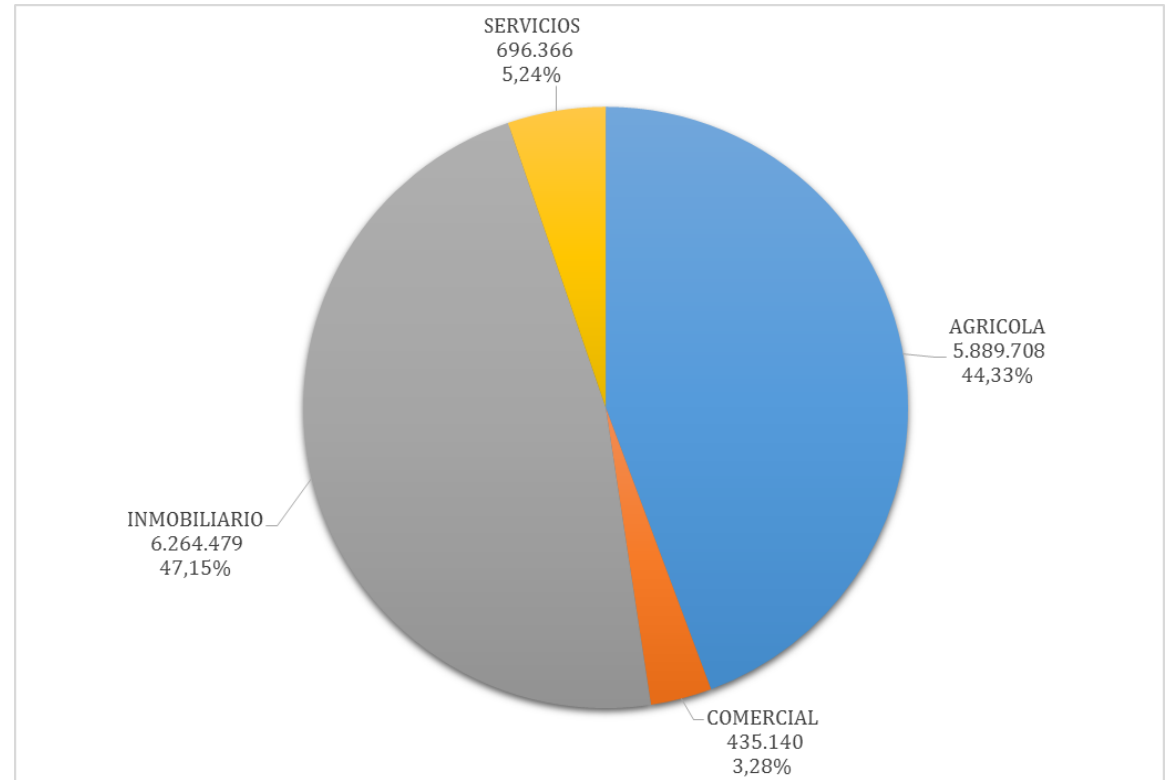
Por Producto

Total concedido USD 13.285.692.-



Por Sector

Total concedido USD 13.285.692.-



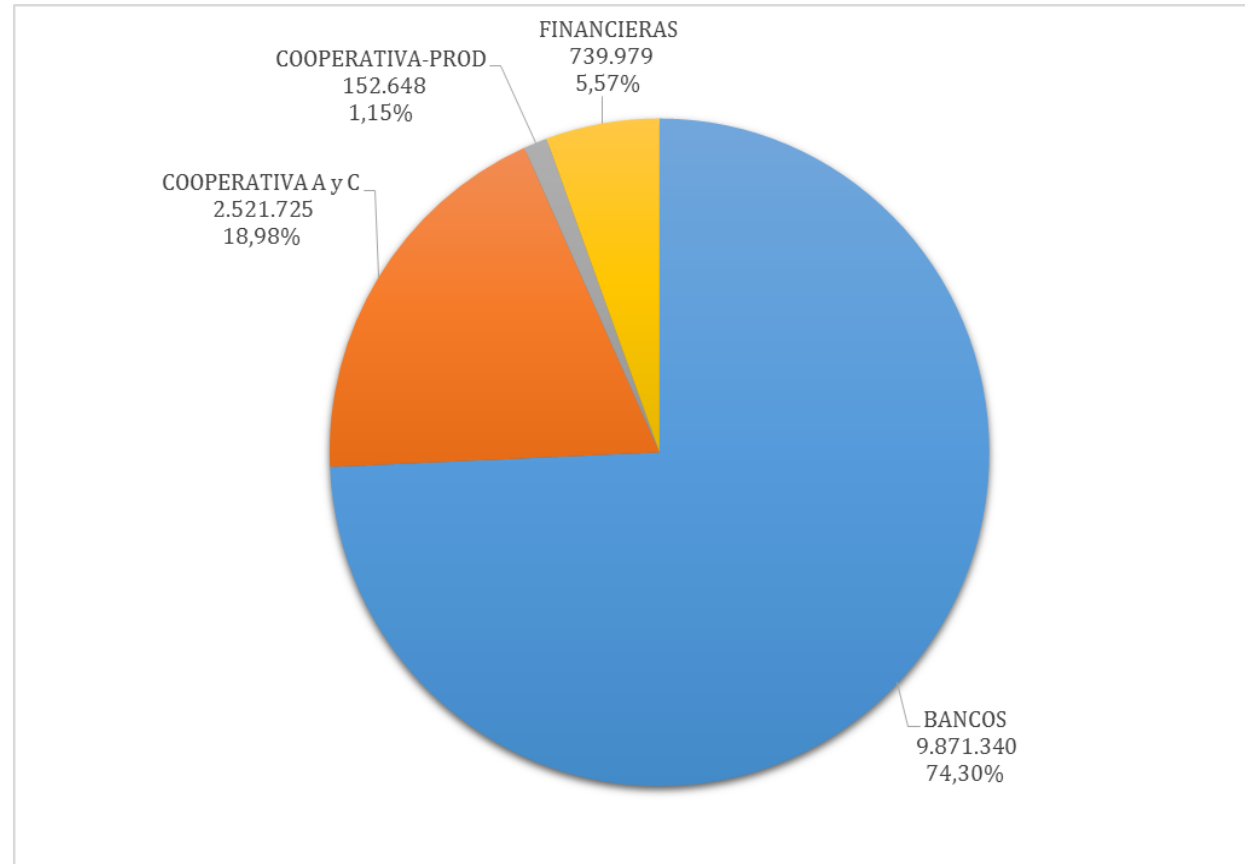
NORTHEASTERN UNIVERSITY

Aprobaciones de enero de 2015 en % y por monto financiado en USD

Total del mes USD 13.285.692.-

Por Tipo de Entidad Financiera

Total concedido USD 13.285.692.-



Histórico de operaciones aprobadas desde junio de 2006 a enero de 2015

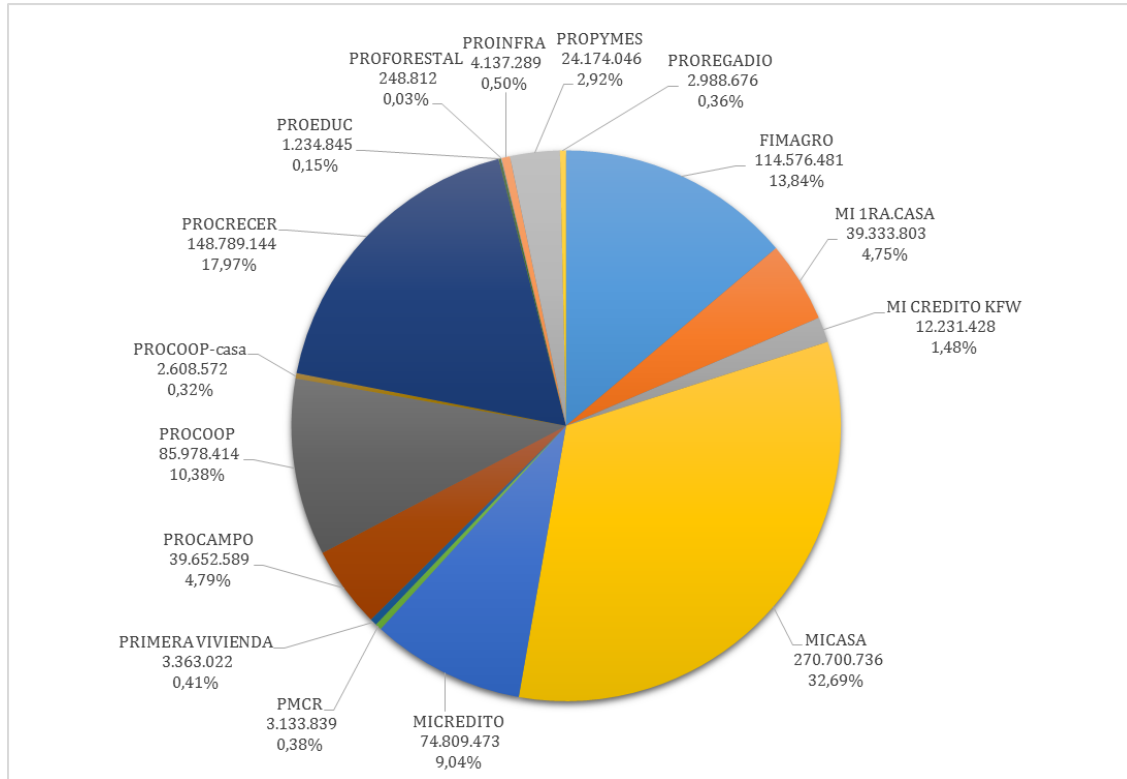


Aprobaciones de junio de 2006 a enero de 2015 en % y por monto financiado en USD

Total del periodo USD 827.961.170.-

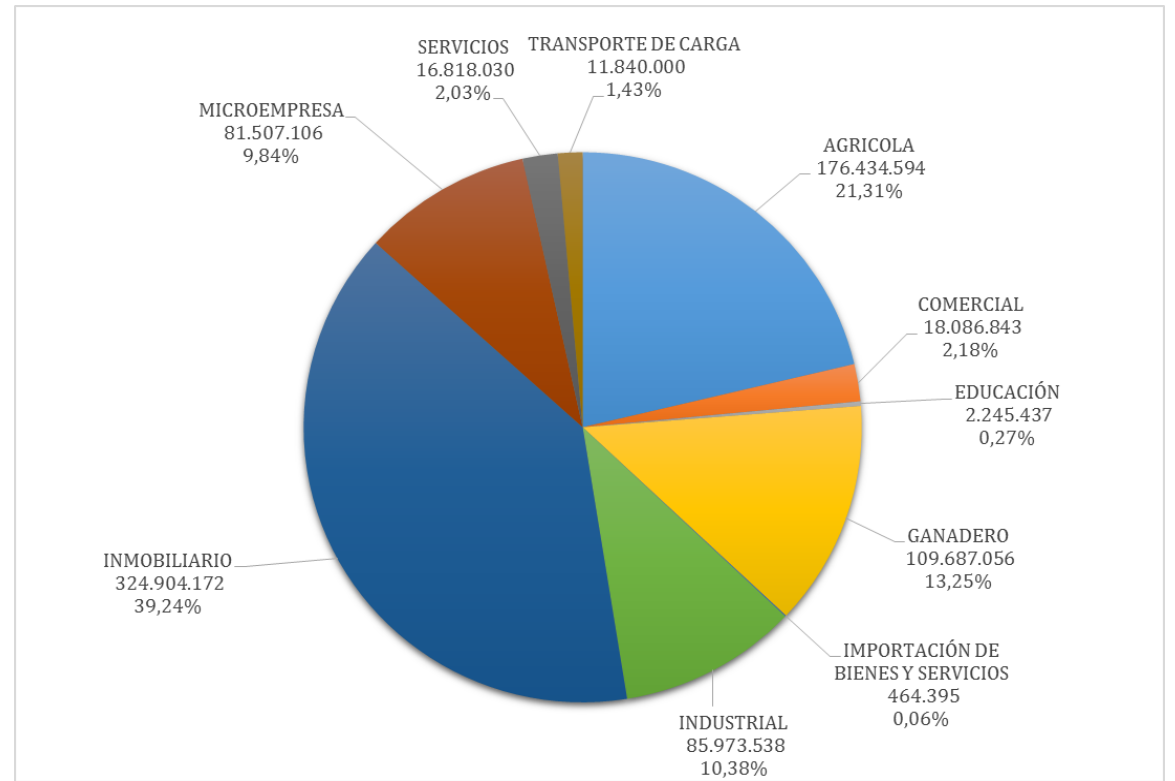
Por Producto

Total concedido USD 827.961.170.-



Por Sector

Total concedido USD 827.961.170.-



Aprobaciones de junio de 2006 a enero de 2015 en % y por monto financiado en USD

Total del periodo USD 827.961.170.-

Por Tipo de Institución

Total concedido USD 827.961.170.-

